





註冊及報名操作說明

(本份操作說明以113年介面作為範例，請留意實際欲參與年次)

- 註冊會員 
- 報名課程
- 取消課程
- 參與課程
- 上課證明
- 注意事項

註冊會員

- 若為乳房醫學會會員，請於「登入」頁面點選「乳房醫學會會員」，輸入您的帳號及密碼登入 (等同乳醫學會官網之帳密)
- 若非乳房醫學會會員(未加入本會的醫師，以及放射師、護理師、個管師、研究助理、行政人員等非醫師之相關醫事人員)，請點選「網路會員」並註冊新帳號。

- 註冊會員 
- 報名課程
- 取消課程
- 參與課程
- 上課證明
- 注意事項

步驟一：註冊帳號

- 非會員請點選「乳e學院」網址: <https://bs.bcst.org.tw/>
- 進入登入畫面，點選「網路會員」，請將輪軸往下滑到最底，點選「註冊新帳號」。



登入

乳房醫學會員 網路會員

- 公司會員僅限乳房醫學會員同意使用之公司
- 網路會員為非乳房醫學會員之醫事人員(包括醫師及非醫師)網站課程僅供複習用，無法獲得積分
- 登入帳號預設為身分證字號

帳號


密碼

驗證碼 3193

忘記密碼 登入

還不是會員嗎? 註冊新帳號

台灣乳房醫學會 02-25239118 bcst@ms46.hinet.net 10457台北市中山區吉林路24號6樓 All Copyright Reserved by 2021 TBCS

- 註冊會員 
- 報名課程
- 取消課程
- 參與課程
- 上課證明
- 注意事項

步驟二：填寫資料

- 欄位皆為**必填**，填寫完成後請點選「**註冊帳號**」
- **每個欄位請確實填寫正確資訊**



台灣乳房醫學會
乳e學院

線上學習 回學會官網 登入

註冊公司 / 網路會員帳號

注意事項 公司會員帳號，僅限部分公司行號申請，如有問題請洽學會秘書處。


身分證字號 (此為您的帳號)

請輸入密碼

再次輸入密碼

姓名

Email

- 註冊會員 
- 報名課程
- 取消課程
- 參與課程
- 上課證明
- 注意事項

步驟三：啟用帳號

- 請至註冊時填寫的Email收取帳號啟用信，點選開通網址，完成帳號開通後即可登入。

【乳e學院】公司/網路會員帳號啟用信



service@worklohas.com

寄給我 ▾

此信件為系統發出信件，請勿直接回覆，感謝您的配合。謝謝！

親愛的會員 您好：

您於 2021/07/15 19:36:45 申請帳號。

為維護您的會員權益，請點選以下連結進行開通您的帳號：

<http://ezexpo-bcst-elearning-dev.worklohas.com/registry/verification?code=6NOW1TsSDFXnCWl6CzQ9qG>


如有任何問題，請與秘書處聯繫。

Email : bcst@ms46.hinet.net


祝您有美好的一天，

台灣乳房醫學會 敬上



- 註冊會員
- 報名課程 
- 取消課程
- 參與課程
- 上課證明
- 注意事項

報名課程



The screenshot displays the website interface for the Breast Cancer e-Academy. At the top, the logo for the Taiwan Breast Cancer Society and the e-Academy is visible, along with navigation links for online learning, gratitude, common questions, home, and login. The main banner features illustrations of medical professionals and the text '乳e學院 Breast Cancer e-Academy'. Below the banner, there are search filters for course type, video type, and keywords, with a search button. A featured course is highlighted, titled 'Abemaciclib in heavily pre-treated HR+, HER2- Advanced Breast Cancer Patients', presented by Dr. Zhang Jiahua. The course is categorized as an online course, internal medicine, and a 1.0 credit course with 93 students.

台灣乳房醫學會
乳e學院

線上學習 ★ 致謝 常見問題 回官網 登入

乳e學院
Breast Cancer e-Academy


課程分類 請選擇 影片分類 請選擇 關鍵字 課程搜尋 搜尋

線上課程 內科用藥 專業 1.0 修課人數：93

Abemaciclib in heavily pre-treated HR+, HER2- Advanced Breast Cancer Patients

張靖瑩醫師
台大醫院腫瘤學部

分享台灣醫界使用Abemaciclib於後線HR+, HER2- ABC病人的治療經驗

- 註冊會員
- 報名課程 
- 取消課程
- 參與課程
- 上課證明
- 注意事項

步驟一：會員登入

- 若為乳房醫學會會員，請點選「**乳房醫學會會員**」，輸入您的帳號及密碼登入 (等同乳醫學會官網之帳密)
- 若為公司/網路會員(非學會會員)，請點選「**網路會員**」，依據註冊時使用的帳號及密碼登入



台灣乳房醫學會
乳e學院

線上學習 ★ 致謝 常見問題 回官網 登入

登入

乳房醫學會會員 網路會員

- 公司會員僅限乳房醫學會同職使用
- 網路會員為非乳房醫學會會員之註冊醫師及非醫師人員
- 網站課程僅供複習用，無法獲得積分
- 登入帳號預設為身分證字號


帳號

密碼

驗證碼

[忘記密碼](#) [登入](#)

[還不是會員嗎? 註冊新帳號](#)

- 註冊會員
- 報名課程 
- 取消課程
- 參與課程
- 上課證明
- 注意事項

步驟二：選擇報名課程

- 於首頁點選欲參加之課程場次(或由關鍵字搜尋引擎搜索)
- 點選進入課程資訊頁面



台灣乳房醫學會
乳e學院

線上學習 我的課程 我的積分/證書 抽獎專區 致謝 常見問題 個人資料  回官網 測試帳號(疑陽), 您好 登出

搜尋結果

課程分類 疑異(疑陽) 影片分類 請選擇 關鍵字 課程搜尋 搜尋

共有6筆結果


疑異(疑陽) 課程 外科手術 內科用藥 放射影像 其他 專業 5.0 修課人數: 0

113年度
乳癌篩檢疑似異常個案後續處置品質提升計畫
10月19日 課程(六)

113年度乳篩疑似異常個案後續處置品質提升計畫-教育訓練課程(線上直播)：第六場

活動日期：113年10月19日(週六)12:10-17:10(含課前及課後測驗時間) 課程直播過程如有異常請及時洽詢台灣乳房醫學會(02-2523-9118；

贊助廠商 積分登錄期間 2024/10/19 12:10 - 2024/10/19 18:00


- 註冊會員
- 報名課程 
- 取消課程
- 參與課程
- 上課證明
- 注意事項

步驟三：加入課程

- 點選該場次頁面之「加入我的課程+」，即完成報名

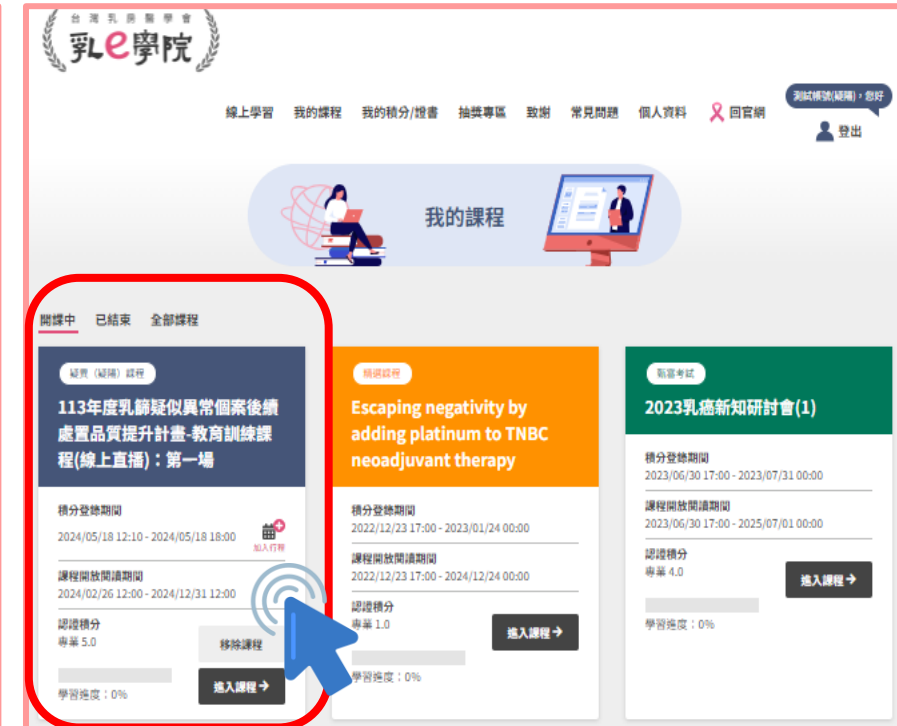



The screenshot shows the '乳e學院' (Lactation e-Academy) website interface. At the top, there is a navigation bar with links for '線上學習', '我的課程', '我的積分/證書', '抽獎專區', '致謝', '常見問題', '個人資料', and '回官網'. A user profile icon and '登出' (Logout) button are also visible. The main content area displays course information for a '113年度乳癌篩檢疑似異常個案後續處置品質提升計畫-教育訓練課程(線上直播): 第一場'. The course is categorized under '疑異(疑陽)課程'. Key details include the registration period from 2024/05/18 12:00 to 2024/05/18 18:00, the course opening period from 2024/02/26 12:00 to 2024/12/31 12:00, and a certification credit of 5.0. A prominent callout box on the right highlights the course date as '05月18日 課程(一)'. A red button labeled '加入我的課程 +' is positioned at the bottom right, with a blue mouse cursor clicking on it.

- 註冊會員
- 報名課程 
- 取消課程
- 參與課程
- 上課證明
- 注意事項

步驟四：確認報名狀況

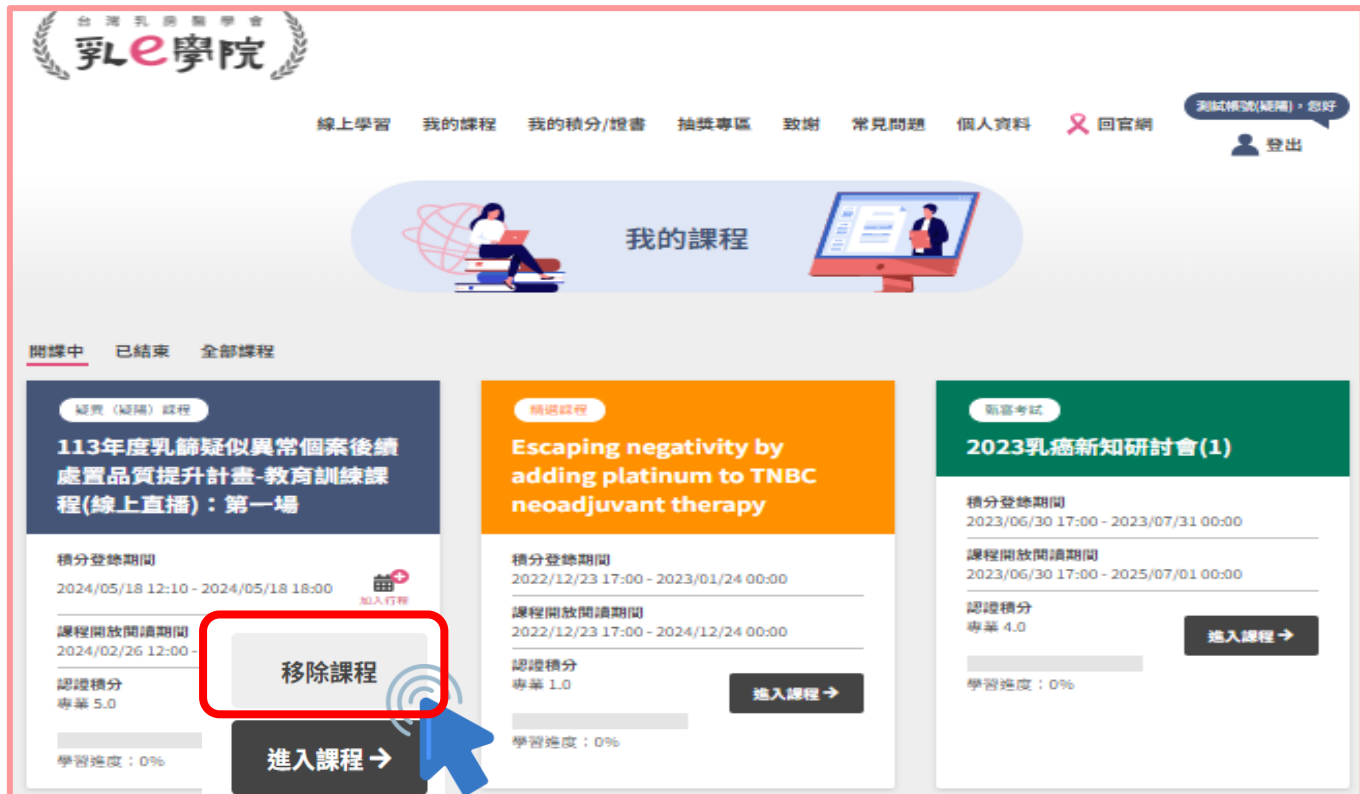
- 於首頁點選「我的課程」，確認報名的場次是否已加進「我的課程」列表當中，如有顯示該課程窗格，表示已完成報名





- 註冊會員
- 報名課程
- 取消課程 
- 參與課程
- 上課證明
- 注意事項

如何取消報名

- 登入帳號，點選選單「我的課程」
- 只要活動中尚未有學習進度，即可點選「移除課程」



台灣乳房醫學會
乳e學院


線上學習 我的課程 我的積分/證書 抽獎專區 致謝 常見問題 個人資料  測試帳號(妮瑪) · 您好
 登出

我的課程

閱讀中 已結束 全部課程

結費 (結尾) 課程

113年度乳篩疑似異常個案後續處置品質提升計畫-教育訓練課程(線上直播)：第一場

積分登錄期間
2024/05/18 12:10 - 2024/05/18 18:00  加入行程

課程開放閱讀期間
2024/02/26 12:00 -

認證積分
專業 5.0

學習進度：0%

移除課程

進入課程 →

精選課程

Escaping negativity by adding platinum to TNBC neoadjuvant therapy

積分登錄期間
2022/12/23 17:00 - 2023/01/24 00:00

課程開放閱讀期間
2022/12/23 17:00 - 2024/12/24 00:00

認證積分
專業 1.0

學習進度：0%

進入課程 →

新當考試

2023乳癌新知研討會(1)

積分登錄期間
2023/06/30 17:00 - 2023/07/31 00:00

課程開放閱讀期間
2023/06/30 17:00 - 2025/07/01 00:00

認證積分
專業 4.0


學習進度：0%

進入課程 →

參與課程

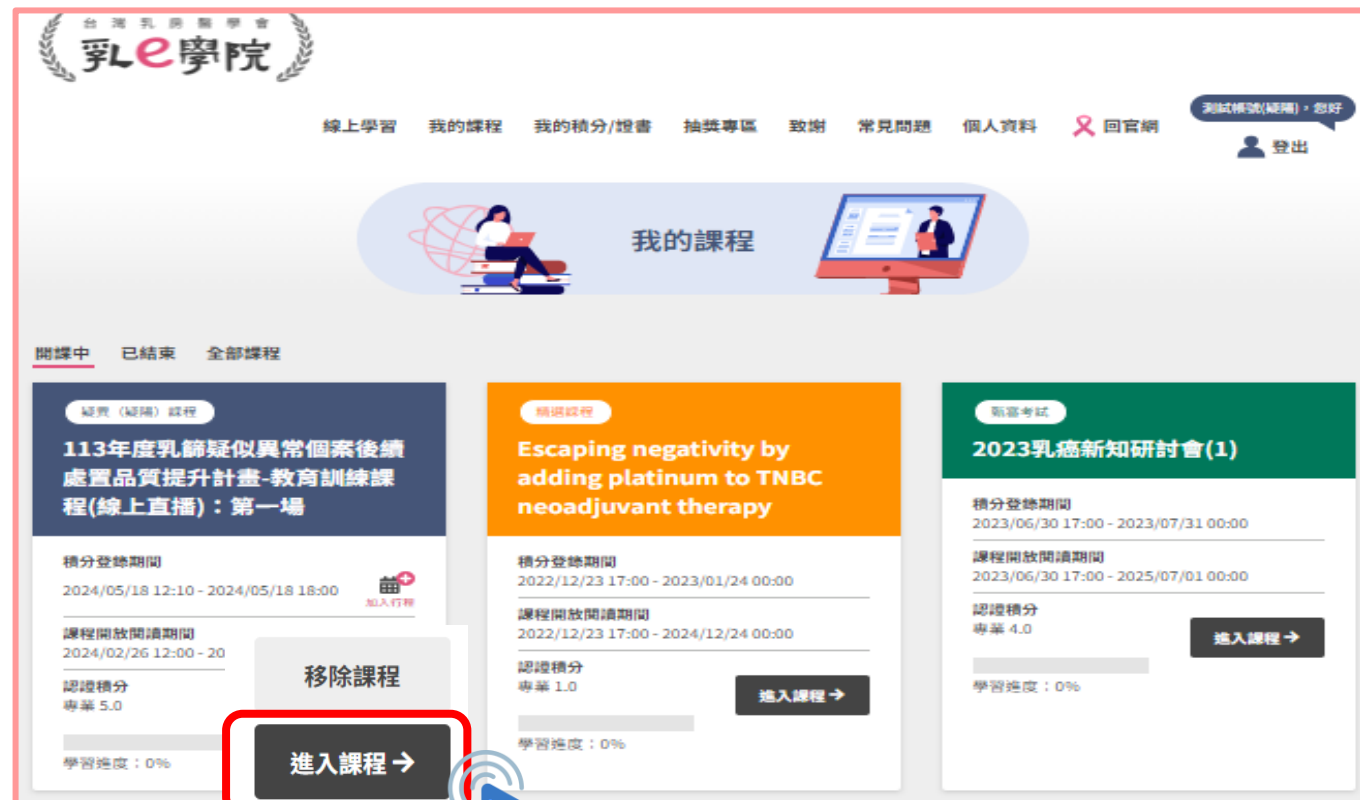
- 註冊會員
- 報名課程
- 取消課程
- 參與課程 ✓
- 上課證明
- 注意事項

The screenshot shows the homepage of the Breast Cancer e-Academy. At the top, there is a navigation bar with the logo '台灣乳房醫學會 乳e學院' on the left and links for '線上學習', '致謝', '常見問題', '回官網', and '登入' on the right. The main banner features an illustration of two people, a man and a woman, both wearing stethoscopes and sitting at laptops. The text '乳e學院 Breast Cancer e-Academy' is centered in the banner. Below the banner, there is a search bar with dropdown menus for '課程分類' and '影片分類', a text input for '關鍵字', and a '搜尋' button. The first course card is titled 'Abemaciclib in heavily pre-treated HR+, HER2- Advanced Breast Cancer Patients' and includes a small portrait of the instructor, Dr. Zhang Jiahua.

- 註冊會員
- 報名課程
- 取消課程
- 參與課程 
- 上課證明
- 注意事項

步驟一：進入課程

- 登入帳號
- 於「我的課程」中選擇課程，點選「進入課程」




台灣乳房醫學會
乳e學院

線上學習 我的課程 我的積分/證書 抽獎專區 致謝 常見問題 個人資料 回官網 登入

我的課程

開課中 已結束 全部課程

課程名稱	積分登錄期間	課程開放閱讀期間	認證積分	專業	學習進度	操作
113年度乳篩疑似異常個案後續處置品質提升計畫-教育訓練課程(線上直播)：第一場	2024/05/18 12:10 - 2024/05/18 18:00	2024/02/26 12:00 - 20	專業 5.0	5.0	0%	加入行程 刪除課程 進入課程 →
Escaping negativity by adding platinum to TNBC neoadjuvant therapy	2022/12/23 17:00 - 2023/01/24 00:00	2022/12/23 17:00 - 2024/12/24 00:00	專業 1.0	1.0	0%	進入課程 →
2023乳癌新知研討會(1)	2023/06/30 17:00 - 2023/07/31 00:00	2023/06/30 17:00 - 2025/07/01 00:00	專業 4.0	4.0	0%	進入課程 →

- 註冊會員
- 報名課程
- 取消課程
- 參與課程 
- 上課證明
- 注意事項

步驟二：完成前測 (1/2)

- 請於課程當天「opening」結束前完成「前測」及「簽到」，逾時不候，敬請把握時間



台灣乳房醫學會
乳e學院

線上學習 我的課程 我的積分/證書 抽獎專區 致謝 常見問題 個人資料  回官網 測試帳號(疑隔), 您好
登出

< 回我的課程

113年度乳篩疑似異常個案後續處置品質提升計畫-教育訓練課程(線上直播)：第一場


活動1
113.05.18乳篩疑異課程(一)：簽到
(預計2024/05/18 12:30開放，於2024/05/18 13:10關閉。)
學習進度：0% 進行活動 →

前測

活動2
113.05.18疑異課程(一)：課前測驗
(預計2024/05/18 12:30開放，於2024/05/18 13:10關閉。)
學習進度：0% 進行活動 →

簽到

步驟二：完成前測 (2/2)

- 註冊會員
- 報名課程
- 取消課程
- 參與課程 
- 上課證明
- 注意事項

- 點選「前測」進入試題畫面，完成所有題目後，即可點選「繳交試卷」，完成前測

活動2147483647
110年度乳癌篩檢疑陽個案後續處置品質提升計劃-課程A-北區1：三總場

1.對於超音波結構性報告組成，下列說明何者為錯誤？

- 應說明檢查的目的或適應症
- 超音波報告內容不像乳房攝影，乳腺組織的背景組成不建議加入報告內容
- 應詳述檢查結果的重要發現
- 最後結果分類與建議處置

2.下列何者為乳房超音波Lexicon及報告系統一致性的好處？

- 使用統一的詞彙描述與分析病灶
- 規範報告的結構包含分類與處置
- 建構篩檢的資料庫執行醫學評量
- 以上皆是

3.超音波對於腫塊mass的描述Lexicon，下列何者為非？

- Shape
- Orientation
- Interface
- Echo pattern

4.乳癌疑陽個案後續處置，何者為非？


- 可先行超音波檢查，若有與乳癌病灶大小相似，位置符合，且有把握者，可進行超音波指引切片。
- 若乳超異常，追蹤即可。不管乳癌發現是否可疑。
- 應進行乳超與乳癌影像比對，影像與病理比對(若有切片)，若不吻合，應行乳房放大攝影，以決定後續。

5.乳癌發現的腫塊(mass)，何者需要召回(recall, BI-RADS category:0)？

- 單一原則腫塊。
- 含脂肪成份的乳內淋巴結(intramammaryLN)。
- 規則腫塊具有巨大鈣化或外觀具有一圈鈣化(rim calcifications)。

[返回活動列表](#) [提交試卷](#)



- 註冊會員
- 報名課程
- 取消課程
- 參與課程 
- 上課證明
- 注意事項

步驟三：完成簽到

- 完成「前測」後，點選「進入下一個活動」，勾選「同意並完成簽到」並點選「提交問卷」，以完成簽到

活動3

20210731簽到

1.本活動即將開始，請於2021/07/31 13:30前完成前測及簽到，須參與活動總時數(在線時間)80%，並於2021/07/31 18:00前完成後測及簽退，方可取得此場次課程積分。(請注意:未完成前後測及超過13:30簽到，視同未完成課程，無法取得任何積分；時數及測驗紀錄依據本學會系統取得紀錄為準。會議之後影片僅供複習，恕無積分。* 如果到活動四-影片開放時間，發現仍無法點選，請點選網頁「重新整理」*)


同意並完成簽到



返回活動列表

提交問卷



- 註冊會員
- 報名課程
- 取消課程
- 參與課程 
- 上課證明
- 注意事項

步驟四：觀看課程(1/2)

- 於課程開放(依照課程時間表排程)後，點選進入課程
- 如開放時間已到而無法點選到進入，請「**重新整理**」頁面
- 如事前未完成「前測」及「簽到」，將無法進入觀看課程，亦即無法取得積分

活動5

110年度乳癌篩檢疑陽個案後續處置品質提升計劃-課程A-北區1：三總場

(於2021/07/31 18:00關閉)

學習進度：0%

進行活動 →




活動6

20210731簽退、學分登記及身分別/滿意度調查 (於2021/07/31 18:00關閉)

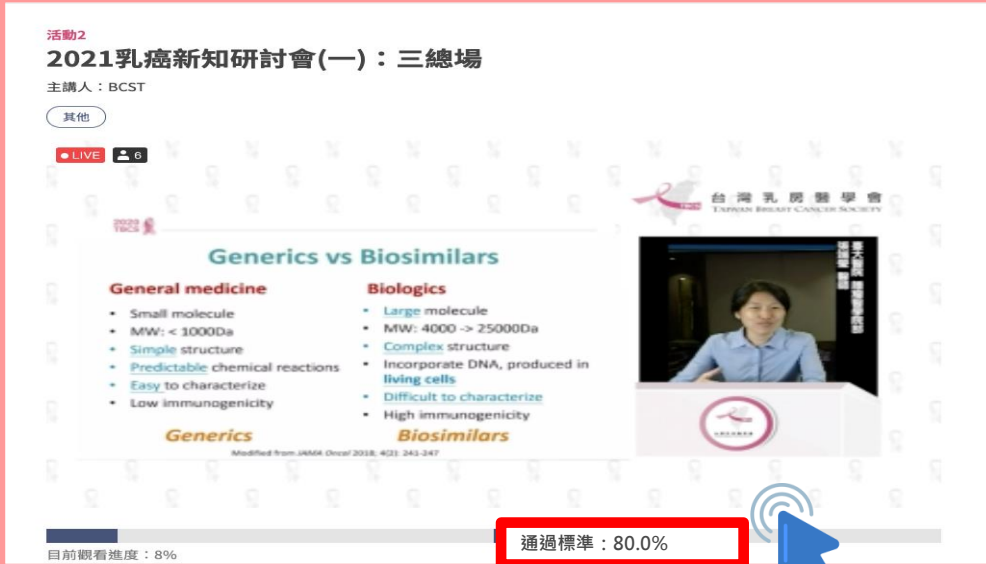
學習進度：0%

進行活動 →

- 註冊會員
- 報名課程
- 取消課程
- 參與課程 
- 上課證明
- 注意事項

步驟四：觀看課程(2/2)

- 請於活動開放時間內觀看課程，且參與活動總時數(在線時間)**須達至少80%**，否則將以未完成論
- 直播影片播放時，同一台裝置(電腦、平板及手機等)請勿同步進行其他作業(例如同時開啟其他帳號視窗)，否則影片將自動暫停
- 為求網頁系統穩定，而不造成中斷，建議使用電腦操作




活動2
2021乳癌新知研討會(一)：三總場
主講人：BCST
其他
LIVE 6
台灣乳房醫學會
TAIWAN BREAST CANCER SOCIETY

Generics	Biosimilars
General medicine	Biologics
<ul style="list-style-type: none">• Small molecule• MW: < 1000Da• Simple structure• Predictable chemical reactions• Easy to characterize• Low immunogenicity	<ul style="list-style-type: none">• Large molecule• MW: 4000 -> 25000Da• Complex structure• Incorporate DNA, produced in living cells• Difficult to characterize• High immunogenicity

Modified from JAMA Oncol 2018; 6(2): 241-247

目前觀看進度：8%
通過標準：80.0%

- 註冊會員
- 報名課程
- 取消課程
- 參與課程 
- 上課證明
- 注意事項

步驟五：完成後測 (1/2)

- 請於課程當天**課程結束後30分鐘內(17:20前)**完成「**後測**」及「**簽退**」，敬請把握時間



台灣乳房醫學會
乳e學院

線上學習 我的課程 我的積分/證書 抽獎專區 個人資料 回學會官網 測試會員，您好 登出

< 回我的課程

活動3
113.05.18疑異課程(一)：課後測驗(須達60分以上)
(預計2024/05/18 16:50開放，於2024/05/18 17:20關閉。)


學習進度：0%

進行活動 →

活動4
113.05.18疑異課程(一)：簽退(含學分登記滿意度調查)
(預計2024/05/18 16:50開放，於2024/05/18 17:20關閉。)

學習進度：0%

進行活動 →

- 註冊會員
- 報名課程
- 取消課程
- 參與課程 
- 上課證明
- 注意事項

步驟五：完成後測 (2/2)

- 點選「後測」進入試題畫面，完成所有題目後，即可點選「繳交試卷」，完成後測

110年度乳癌篩檢疑個案後續處置品質提升計劃-課程A-北區1：三總場

1.對於超音波結構性報告組成，下列說明何者為錯誤？

- 應說明檢查的目的或適應症
- 超音波報告內容不像乳房攝影，乳腺組織的背景組成不建議加入報告內容
- 應詳述檢查結果的重要發現
- 最後結果分類與建議處置

2.下列何者為乳房超音波Lexicon及報告系統一致性的好處？

- 使用統一的詞彙描述與分析病灶
- 規範報告的結構包含分類與處置
- 建構篩檢的資料庫執行醫學評量
- 以上皆是

3.超音波對於腫塊mass的描述Lexicon，下列何者為非？

- Shape
- Orientation
- Interface
- Echo pattern

4.乳癌疑個案後續處置，何者為非？

- 可先行超音波檢查，若有與乳癌病灶大小相似，位置符合，且有把握者，可進行超音波指引切片。
- 若乳癌異常，追蹤即可，不需乳癌發現是否可疑。
- 應進行乳超與乳攝影比對，影像與病理比對(若有切片)，若不吻合，應行乳房放大攝影，以決定後續。


5.乳癌發現的腫塊(mass)，何者需要召回(recall, BI-RADS category:0)？

- 單一規則腫塊。
- 含脂肪成份的乳內淋巴結(intramammaryLN)。
- 規則腫塊具有粗大鈣化或外圍具有一圈鈣化(rim calcifications)。

[返回活動列表](#) [提交試卷](#)



步驟六：課程簽退、學分登記 及身分別/滿意度調查(1/2)

- 註冊會員
- 報名課程
- 取消課程
- 參與課程 
- 上課證明
- 注意事項

- 請於課程當天**課程結束後30分鐘內(17:20)前**完成「**簽退**」，逾時不候，敬請把握時間
- 「**簽退**」包含**簽退、進行學分登記及身分別/滿意度調查**
- 未完成簽退者**無法獲得積分認證**，敬請留意

活動4


113.05.18疑異課程(一)：簽退(含學分登記滿意度調查)

(預計2024/05/18 16:50開放，於2024/05/18 17:20關閉。)

學習進度：0%

進行活動 →



- 註冊會員
- 報名課程
- 取消課程
- 參與課程 
- 上課證明
- 注意事項

步驟六：課程簽退、學分登記 及身分別/滿意度調查(2/2)

- 勾選「完成簽退」
- 勾選所需積分(複選)
- 完成「身分別/滿意度調查」
- 點選「提交問卷」，以完成該堂課程所有內容

活動3

簽退及學分登記

1.1. 需於活動期間內送出表單才算完成簽退。

完成簽退


2.2. 請勾選欲申請學會之積分

- 台灣乳房醫學會/5分
- 台灣內科醫學會/5分
- 中華民國癌症學會/2分
- 中華民國癌症學會次專科/2分
- 中華民國醫用超音波學會/5分
- 中華民國放射線醫學會/2分
- 台灣護理學會/專業/3分
- 台灣專科護理師學會/專業/3.6分

返回活動列表

提交問卷 

如何下載參加證書(上課證明)

- 註冊會員
- 報名課程
- 取消課程
- 參與課程
- 上課證明 
- 注意事項

- 登入個人帳號後，於主頁點選「我的積分/證書」




台灣乳房醫學會
乳e學院

線上學習 我的課程 我的積分/證書 抽獎專區 個人資料 回學會官網 測試會員，您好 登出

我的課程

課程名稱	積分登錄期間	課程開放閱讀期間	認證積分	學習進度	操作
110年度乳癌篩檢疑陽個案後續處置品質提升計劃-課程A-北區1：三總場 (因應疫情影響，改為線上直播)	2021/07/31 12:30 - 2021/07/31 18:00	2021/07/19 15:00 - 2023/07/31 15:00	0.0	0%	移除課程 / 進入課程 →
0708課程F	-	2021/07/06 00:00 - 2021/07/31 00:00	0.0	0%	移除課程 / 進入課程 →
0713課程M	-	2021/07/15 12:30 - 2021/09/30 23:00	0.0	29%	進入課程 →

如何下載參加證書(上課證明)

- 註冊會員
- 報名課程
- 取消課程
- 參與課程
- 上課證明 
- 注意事項

- 進入「我的積分/證書」後，選擇您所需證書的參加場次
- 點擊「下載」，即可取得參加證書(上課證明)
- 未完整參與所有課程項目者，以未完成論，無法下載參加證書及相關積分，敬請留意



台灣乳房醫學會
乳e學院

線上學習 我的課程 **我的積分/證書** 抽獎專區 個人資料 回學會官網 測試帳號，您好 登入

我的積分/證書

日期區間 年/月/日 至 年/月/日 搜尋

注意事項 此頁面僅顯示於乳e學院完成修課積分取得狀態，如欲查詢完整積分資訊，請至 [台灣乳房醫學會官網](#) 會員專區。

積分明細

課程編號	課程名稱	課程通過日期	積分	證書
110097	中區乳癌學術研討會(test2改名字2)	2021/07/20	實體課程 3.0	下載
013	中區乳癌學術研討會(test1)	2021/07/16	實體課程 4.0	下載
006	2004台灣安萬特公司腫瘤研討會(修改)	2021/07/14	專業 3.0	下載

參加證書(上課證明)列印或存取

- 進入「下載」頁面後，可自行選擇列印紙本或存取電子檔

列印 1 張紙

目的地 Brother MFC-L8900CDW series_適才資訊
另存為 PDF
顯示更多...

網頁 全部


份數 1


彩色 黑白

顯示更多設定

取消 列印

認證時數：3 小時（台灣乳房醫學會積分 3.0 分）

- 註冊會員
- 報名課程
- 取消課程
- 參與課程
- 上課證明 
- 注意事項

- 註冊會員
- 報名課程
- 取消課程
- 參與課程
- 上課證明
- 注意事項 

注意事項

- 完整課程參與流程為以下：
報名課程→完成前測→課程簽到→觀看課程(在線時數須達課程總時數80%以上)→完成後測→課程簽退(含學分登記與滿意度調查)
- 以上流程缺一不可，**如未完成將無法取得課程證明及積分**
- 觀看課程過程請確保網路連線品質，如遇中斷請「重新整理」網頁(建議以電腦裝置觀看以求系統穩定)
- 所有課程項次時程以實際公告為主，逾時不候，敬請見諒
- **本份操作說明以113年介面作為範例，請留意欲參與年次**



如有疑問請聯絡台灣乳房醫學會

tel : (02)2523-9118

email : bcst@ms46.hinet.net

(本份操作說明以113年介面作為範例，請留意實際欲參與年次)