

109 年度乳癌篩檢疑陽個案後續處置品質提升計劃

課程 A(南區-成大場)

時間:2020 年 6 月 20 日(六) 12:30-17:10

地點: 為配合成大醫院防疫政策，授課方式更改為線上直播

時間	題目	講師
12:30-13:00	報到	
13:00-13:10	Opening	曾令民 理事長 台灣乳房醫學會
13:10-13:35	ACR-BIRADS-乳房超音波 Lexicon 及報告系統	郭雪梨 醫師 成大醫院
13:35-14:00	乳攝後，BIRADS:0 的後續處理	羅竹君 醫師 成大醫院
14:00-14:25	重新思考乳癌篩檢-依危險因子為基礎的篩檢	郭耀隆 副院長 成大醫院斗六分院
14:25-14:50	原位癌與癌前病變在乳超的特徵	陳勁宇 主任 奇美醫院
14:50-15:05	Break	
15:05-15:30	乳超對非腫塊(Non-mass)病變的診斷	魏敬庭 醫師 義大醫院
15:30-15:55	數位攝影之微鈣化點診斷 (BIRADS 3 與 4 的分譯)	李國鼎 主任 成大醫院
15:55-16:20	乳房侵入性檢查採取細針抹片、粗針切片或其他抽吸切片檢查的選擇與利弊	張振祥 主任 台南新樓
16:20-16:45	深度學習在乳房超音波的發展	周春平 主任 高雄榮總
16:45-17:10	討論與測驗認證	羅竹君 醫師 成大醫院

【課程資訊】

1. 詳細課程表及教室名稱(含講師)將於官網公告，課程免報名費，請利用線上報名或掃描 QR code:

2. 各學會教育積分申請中，歡迎踴躍報名參加!

台灣乳房醫學會 / 台灣外科醫學會 / 台灣醫學會 / 中華民國醫事放射學會 / 中華民國放射線醫學會

中華民國癌症醫學會 / 中華民國醫用超音波學會 / 台灣護理學會 / 台灣專科護理師學會 / 乳篩時數 / 公務人員時數

3. 報名請務必參與!



4. 全程參與課程者(含參與測驗認證)，課後本會將予以時數認證。

5. 指導單位: 衛生福利部國民健康署 主辦單位: 台灣乳房醫學會

台灣乳房醫學會 地址: 台北市吉林路 24 號 6 樓 電話: 02-25239118 傳真: 02-25238870 E-mail: bcst@ms46.hinet.net



台灣乳房醫學會
TAIWAN BREAST CANCER SOCIETY

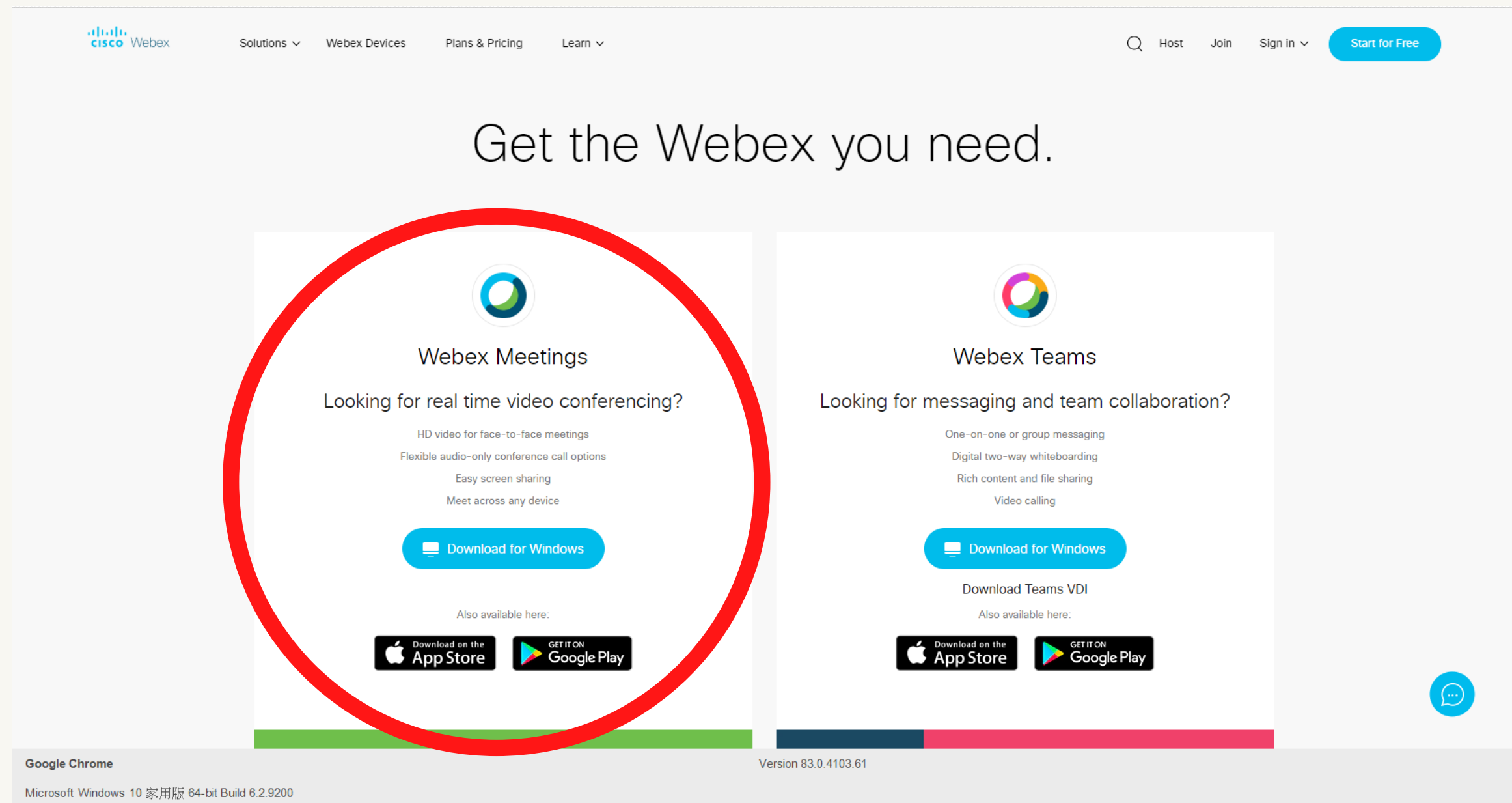


台灣乳房醫學會 Cisco WebEx使用指南

1. 請先下載Cisco WebEx 客戶端



<https://www.webex.com/downloads.html>



您也可以直接點選
或輸入此網址連結

2. 啟動WebEx



點此下載電腦客戶端



3. 找到"加入會議 並輸入專屬之會議ID



請務必輸入您的會員編號(4碼) + 姓名
以及您的電子信箱地址

會員編號(4碼) + 姓名 填寫範例:

本學會會員-052x黃x晟

非會員-K62X陳XX

請在此輸入專屬的會議ID(共10碼)
(學會將寄發含ID之電子郵件邀請函)



您不需要帳號即可加入會議喔!

輸入會議密碼

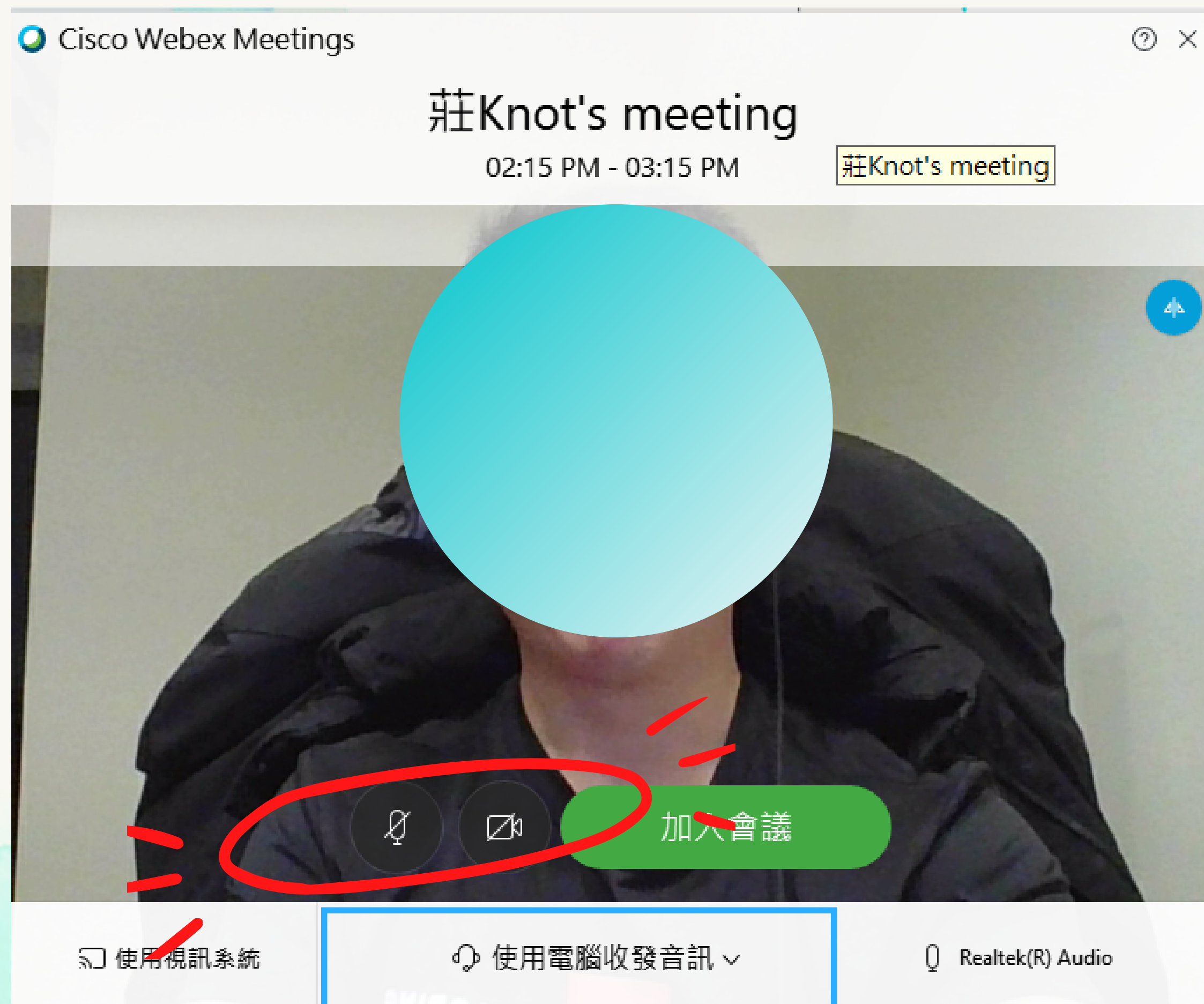
會議密碼



下一步

4. 如果您被要求輸入會議密碼，請輸入會議密碼
(如電子郵件邀請顯示)

5. 進入會議前請確認是否開啟麥克風與視訊鏡頭 (注意紅圈處之圖像，若顯示紅色即為關閉)

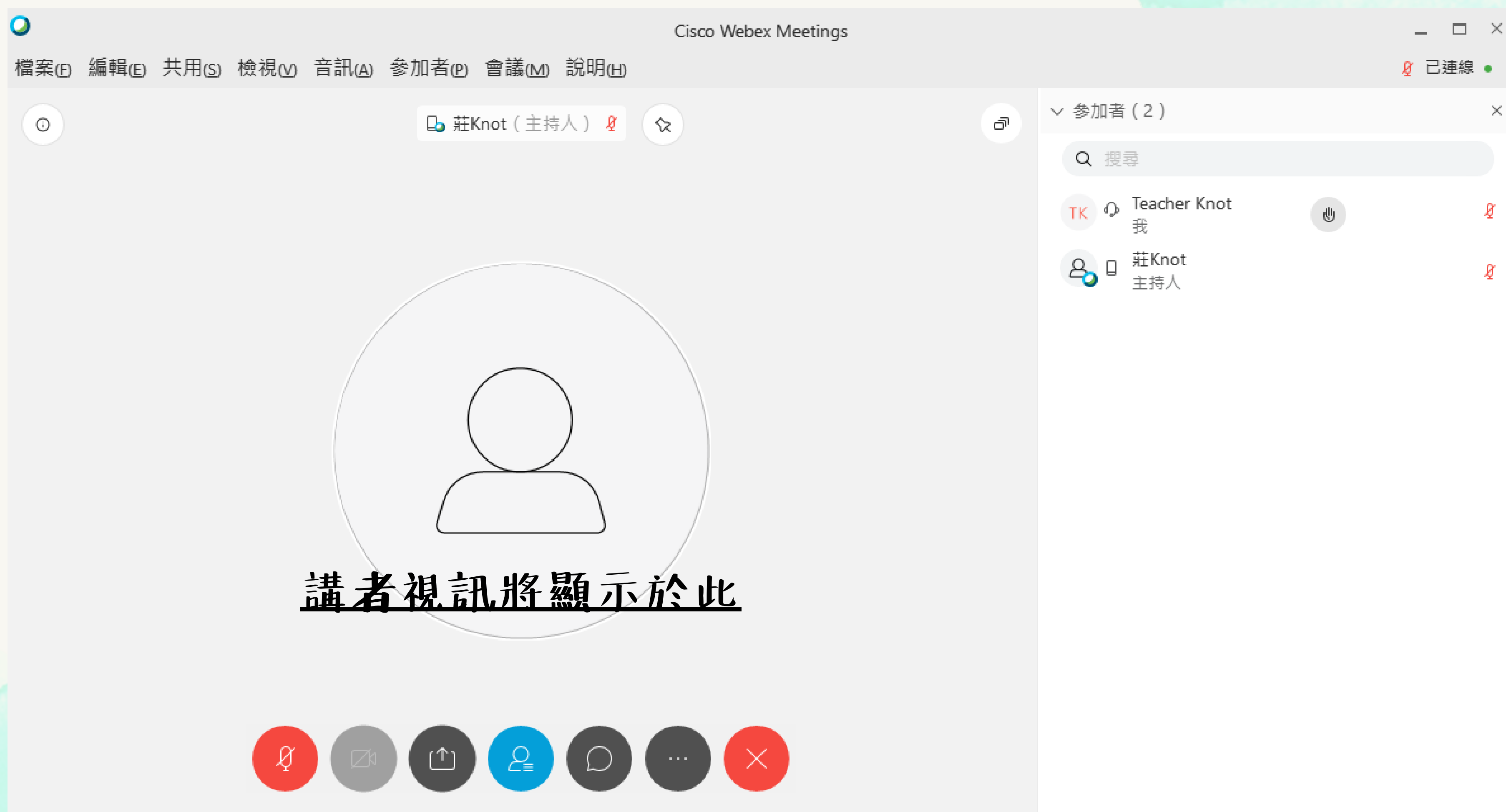


準備完成便可點選“加入會議”

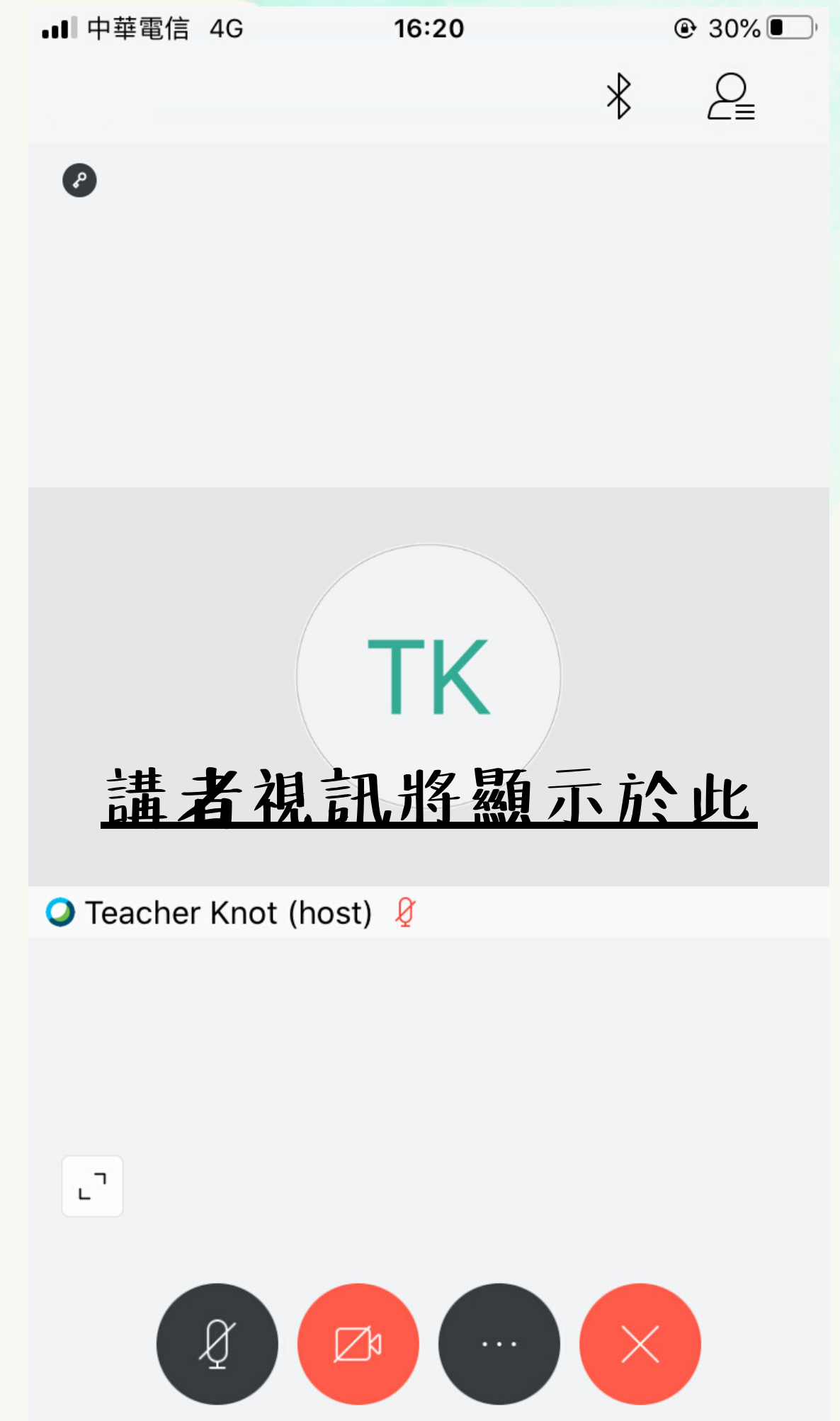
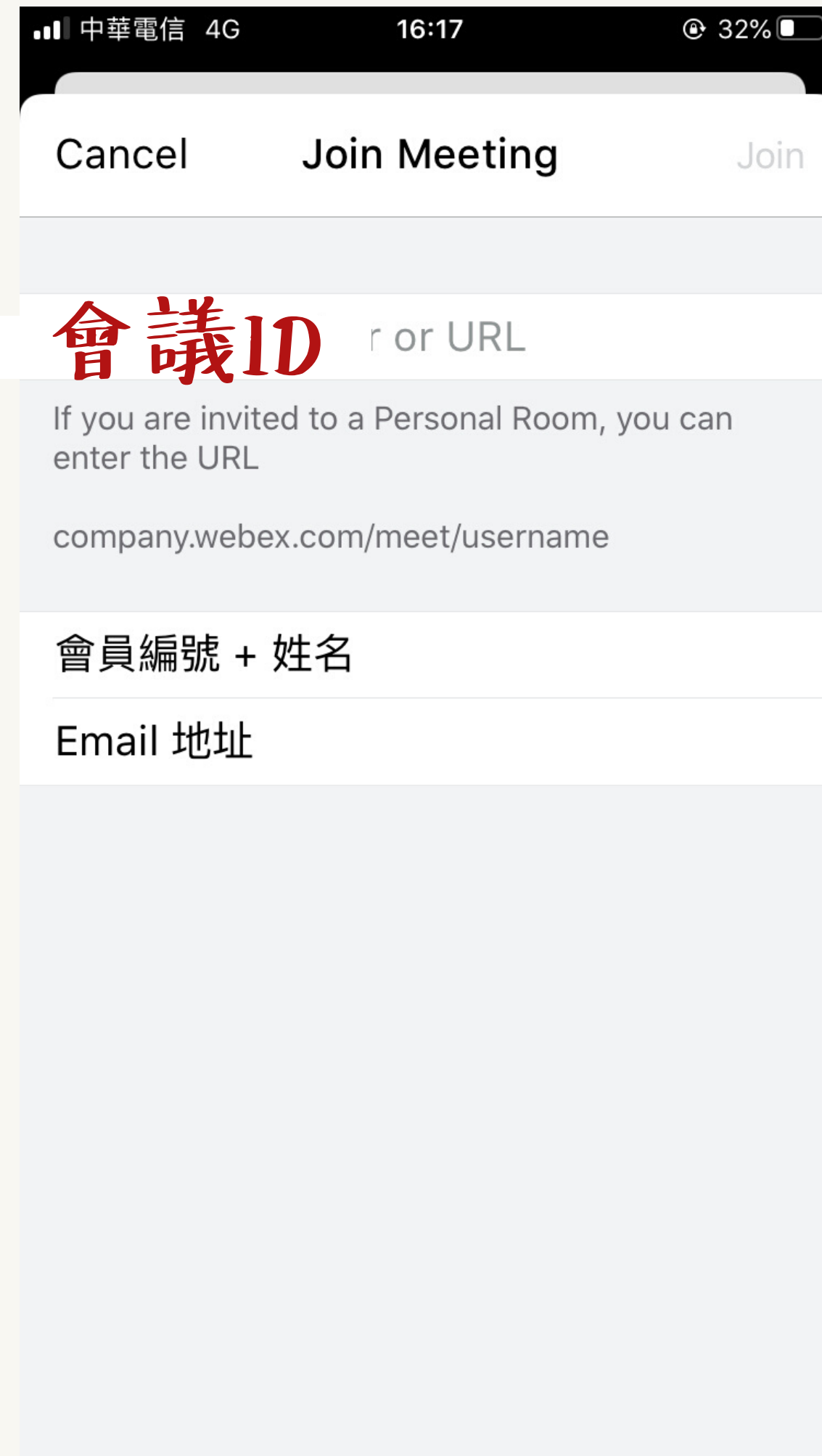
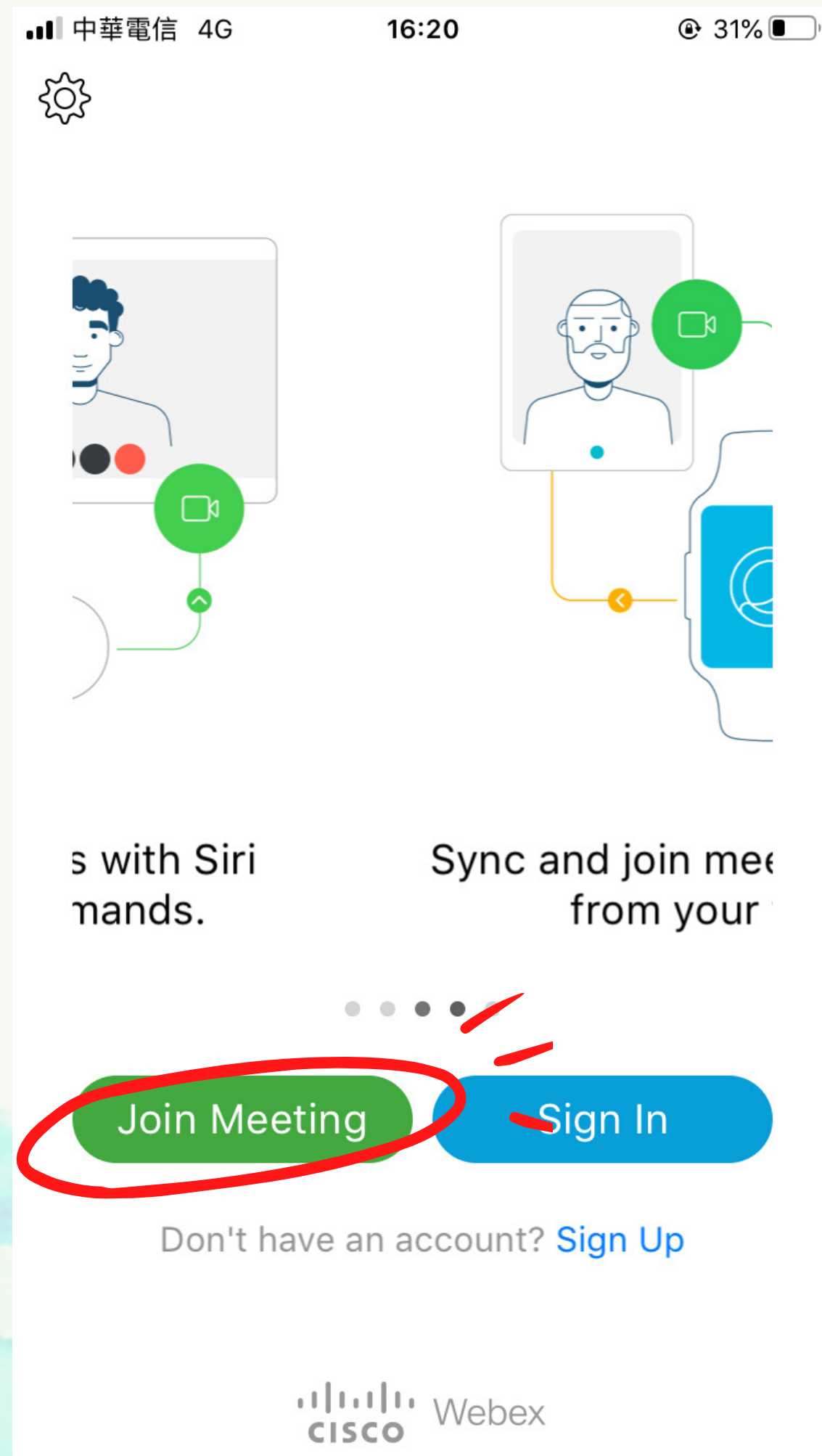
使用電腦收發音訊（預設）－ 使用電腦的耳機或喇叭，建議選擇此選項。

6.

完成以上步驟後，您就會成功進入會議囉！



6. 手機或平板登入請參考此頁



7. 注意事項

1. 注意視訊及音訊品質，建議準備耳機。
2. 注意視訊房間之燈光，晦暗燈光與背光都會影響到您的視訊畫面。
3. 注意自身視訊之背景物品與環境
4. 您**不需要**創建帳號即可加入任何會議
5. 請務必在**有網路**的場所觀看線上直播
6. 請務必於**直播當日13:10前登入、17:10後登出**，才能獲得積分！
(當日17:10前登出者，視同未完成課程，無法獲得任何積分。)